

INDICATEURS HEBDOMADAIRES

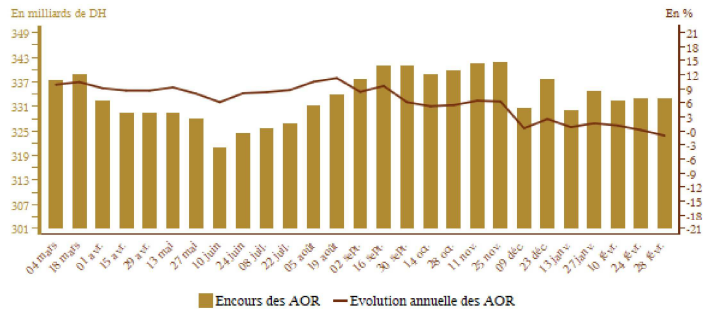
Semaine du 02 au 08 mars 2023

AVOIRS OFFICIELS DE RESERVE

	Encours* au	Variations depuis		
	28/02/23	25/02/2022	31/12/22	24/02/23
Avoirs officiels de réserve (AOR)	332,7	-0,2%	-1,5%	0,0%

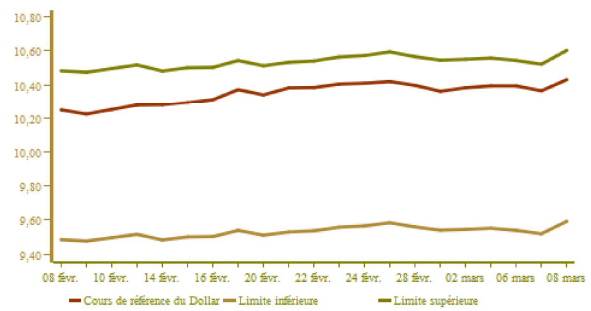
* En milliards de dirhams

	Janvier2022	Novembre2022	Décembre2022	Janvier2023
AOR en mois d'importations de biens et services	5 mois et 11 jours	5 mois et 20 jours	5 mois et 16 jours	5 mois et 14 jours



COURS DE CHANGE

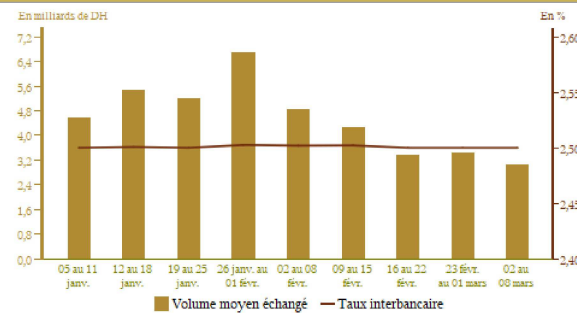
	01/03/2023	02/03/2023	03/03/2023	06/03/2023	07/03/2023	08/03/2023
Cours de référence						
Euro	11.048	11.029	11.030	11.046	11.055	10.991
Dollar U.S.A.	10.362	10.383	10.394	10.394	10.365	10.430
Adjudication						
Devise						
Cours moyen (S/DH)						



MARCHE INTERBANCAIRE

	Semaine du 23-02-23 au 01-03-23	Semaine du 02-03-23 au 08-03-23
Taux interbancaire	2,50	2,50
Volume moyen échangé*	3 436,80	3 077,00

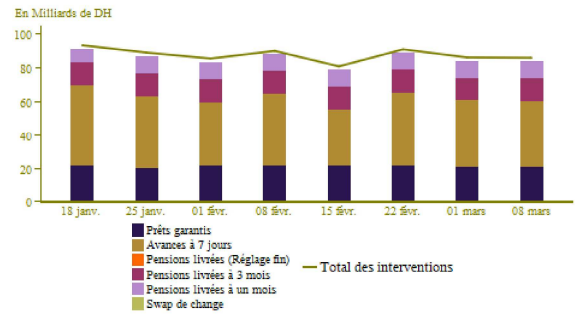
* En millions de dirhams



MARCHE MONETAIRE

Interventions* de Bank Al-Maghrib

	Semaine du 23-02-23 au 01-03-23	Semaine du 02-03-23 au 08-03-23
OPERATION DE REFINANCEMENT DE BAM	86 023	85 793
A l'initiative de BAM	86 023	85 793
-Avances à 7 jours	39 810	39 870
-Pensions livrées à 1 mois	9 893	9 893
-Swap de change	100	100
-Pensions livrées à 3 mois	13 517	13 517
-PIAFE**	1 893	1 893
-Prêts garantis	20 810	20 520
-Pensions livrées (réglage fin)		
A l'initiative des banques		
-Avances à 24 heures		
-Facilités de dépôt à 24 heures		
OPERATIONS STRUCTURELLES		



Résultats des avances à 7 jours sur appel d'offres du 08/03/2023

Montant servi	14 240
---------------	--------

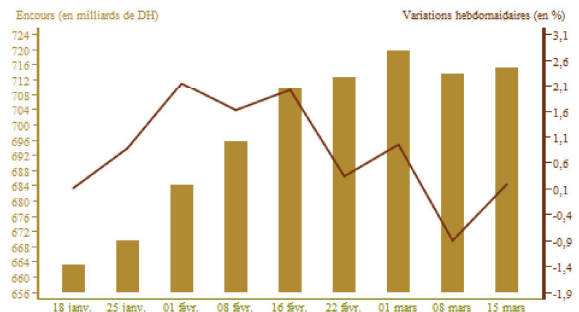
* En millions de dirhams

**Programme Intégré d'Appui et de Financement des Entreprises

MARCHE DES ADJUDICATIONS

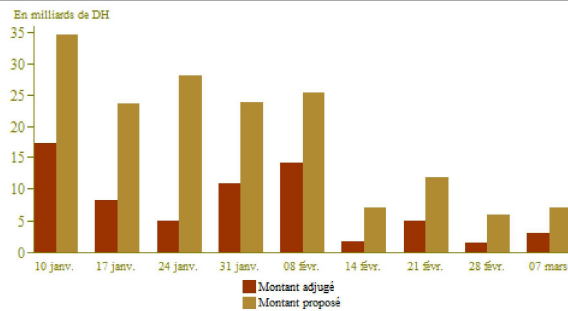
Encours des bons du Trésor

Maturité	Remboursements* du 09-03-23 au 15-03-23	Adjudications au 07-03-23	
		Souscriptions*	Taux
35 jours			
45 jours			
13 semaines	1 779		
26 semaines			
52 semaines		1 600	3,41
2 ans		1 400	3,84
5 ans			
10 ans			
15 ans			
20 ans			
30 ans			
Total	1 779	3 000	

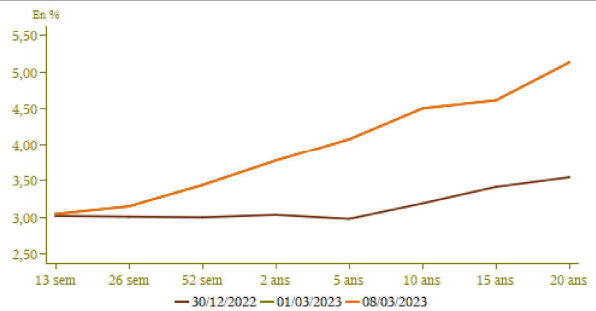


* En millions de dirhams

Résultats des adjudications



Courbe des taux du marché secondaire (en%)

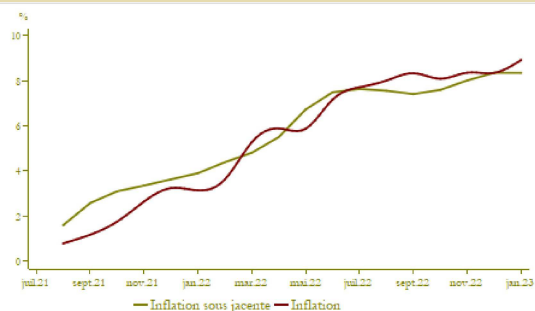


INFLATION

	Variations en %		
	Janvier 2023/ Décembre 2022	Décembre 2022/ Décembre 2021	Janvier 2023/ Janvier 2022
Indice des prix à la consommation*	0,5	8,3	8,9
Indicateur de l'inflation sous-jacente**	0,4	8,3	8,4

*Source : Haut Commissariat au Plan
**Calculs BAM

Evolution de l'inflation



TAUX D'INTERET

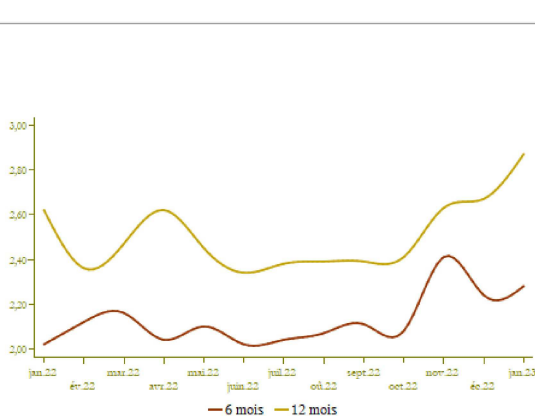
	2ème semestre 2022	1er semestre 2023
Comptes sur carnets (taux minimum en %)	1,24	1,51

Taux créditeurs (%)	Novembre 2022	Décembre 2022	Janvier 2023
Dépôts à 6 mois	2,41	2,24	2,28
Dépôts à 12 mois	2,63	2,67	2,87

Taux débiteurs (%)	T2-2022	T3-2022	T4-2022
Taux débiteur moyen	4,29	4,24	4,50
Crédits aux particuliers	5,14	5,33	5,72
Crédits à l'habitat	4,19	4,19	4,32
Crédits à la consommation	6,32	6,39	6,40
Crédits aux entreprises	4,03	4,04	4,30
<i>Par objet économique</i>			
Facilités de trésorerie	3,84	3,93	4,19
Crédits à l'équipement	4,60	4,14	4,38
Crédits à la promotion immobilière	5,83	5,41	5,61
<i>Par taille d'entreprise</i>			
TPME	4,82	4,94	5,04
Grandes entreprises (GE)	3,79	3,87	4,19

Source : Données de l'enquête trimestrielle de BAM auprès du système bancaire

Taux créditeurs (en %)

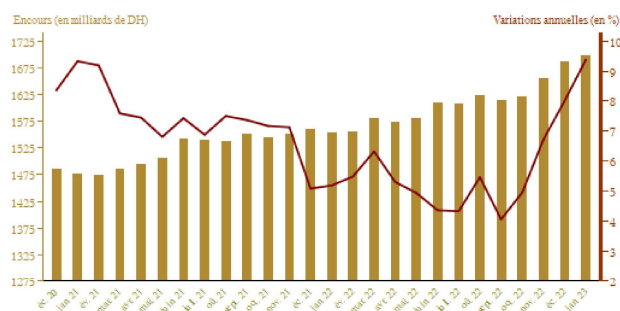


AGREGATS DE MONNAIE ET DE PLACEMENTS LIQUIDES

	Encours* à fin Janvier 2023	Variations en %	
		Janvier 2023 Décembre 2022	Janvier 2023 Janvier 2022
Monnaie fiduciaire	356,8	0,6	11,2
Monnaie scripturale	829,1	-1,5	9,7
M1	1 185,9	-0,9	10,2
Placements à vue (M2-M1)	179,4	0,1	2,8
M2	1 365,3	-0,8	9,1
Autres actifs monétaires (M3-M2)	333,4	7,7	10,3
M3	1 698,7	0,8	9,4
Agrégat PL	749,1	-2,9	-14,3
AOR	333,6	-1,2	0,8
Avoirs extérieurs nets des AID**	23,0	13,1	1,1
Créances nettes sur l'administration centrale	351,2	5,5	21,1
Créances sur l'économie	1 243,1	-1,3	6,5

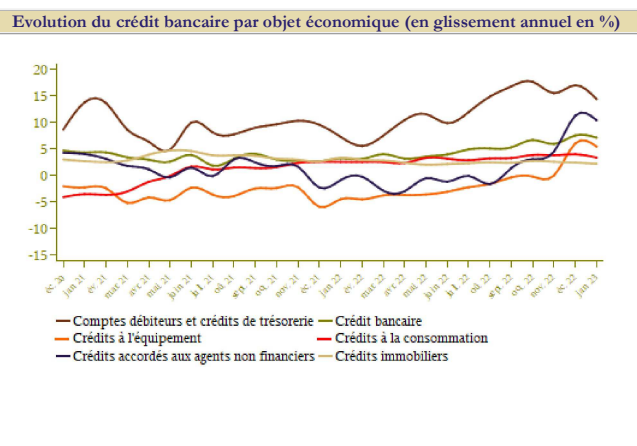
* En milliards de dirhams
** Autres institutions de dépôt

Evolution de M3



Ventilation du crédit bancaire par objet économique			
Encours*	Encours à fin Janvier 2023	Variations en %	
		Janvier 2023 Décembre 2022	Janvier 2023 Janvier 2022
Comptes débiteurs et crédits de trésorerie	256,4	-2,9	14,4
Crédits immobiliers	299,9	0,0	2,2
Crédits à la consommation	57,6	-0,4	3,3
Crédits à l'équipement	178,9	-0,2	5,4
Créances diverses sur la clientèle	150,8	-10,8	9,7
Créances en souffrance	89,7	0,8	6,6
Crédit bancaire	1 033,4	-2,4	7,1
Crédits accordés aux agents non financiers	898,9	-1,0	6,8

* En milliards de dirhams



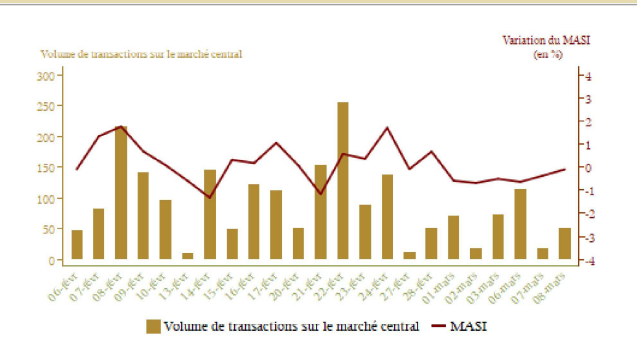
INDICATEURS BOURSINIERS

Evolution de l'indice MASI et du volume de transactions

	Semaine		Variations en %		
	du 23/02/23 au 01/03/23	du 02/03/23 au 08/03/23	08/03/23 01/03/23	08/03/23 08/02/23	08/03/23 30/12/22
MASI (fin de période)	10 842,62	10 592,56	-2,31	-0,51	-1,19
Volume quotidien moyen de la semaine*	72,33	87,42			
Capitalisation (fin de période)*	567 063,73	554 000,55	-2,30	-0,46	-1,27

* En millions de dirhams

Source: Bourse de Casablanca



FINANCES PUBLIQUES

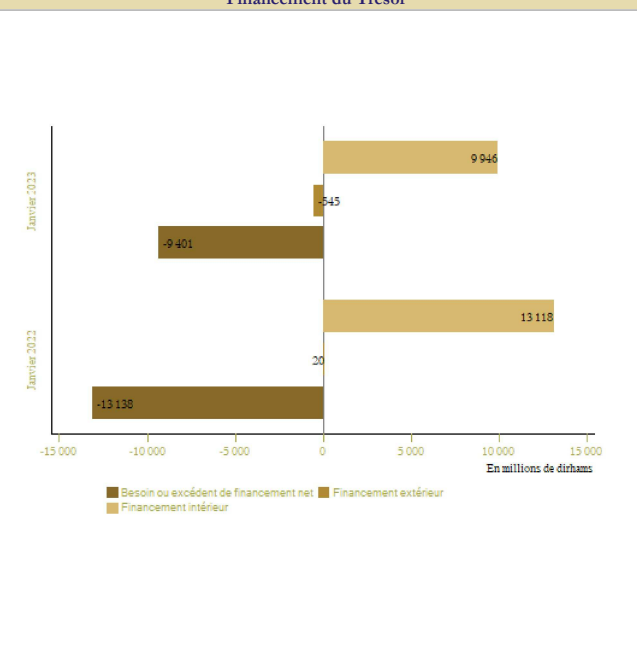
Situation des charges et ressources du Trésor			
Encours*	Janvier 2022	Janvier 2023	Variation(%)
Recettes ordinaires**	25 055	28 734	14,7
Dont recettes fiscales	24 588	26 845	9,2
Dépenses totales	39 972	40 235	0,7
Dépenses totales (hors compensation)	37 306	37 697	1,0
Compensation	2 666	2 538	-4,8
Dépenses ordinaires (hors compensation)	25 040	25 357	1,3
Salaires	10 762	11 126	3,4
Autres biens et services	10 489	9 584	-8,6
Intérêts de la dette	640	1 273	98,9
Transferts aux collectivités territoriales	3 149	3 374	7,1
Solde ordinaire	-2 652	839	
Dépenses d'investissement	12 266	12 340	0,6
Solde des comptes spéciaux du Trésor	14 557	12 024	
Excédent (+) ou déficit (-) budgétaire	-360	524	
Solde primaire***	280	1 797	
Variation des opérations en instance	-12 778	-9 925	
Besoin ou excédent de financement	-13 138	-9 401	
Financement extérieur	20	-545	
Financement intérieur	13 118	9 946	

* En millions de dirhams

** Compte tenu de la TVA des Collectivités territoriales

*** Exprime le solde budgétaire hors charges en intérêts de la dette

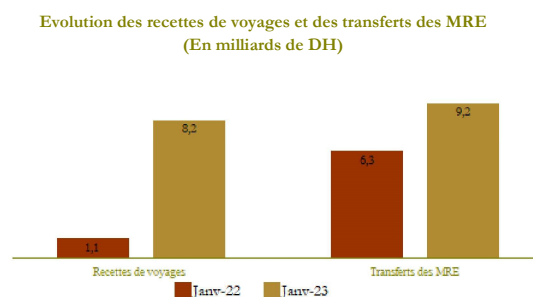
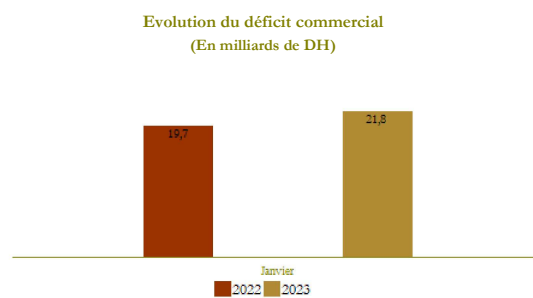
Source: Ministère de l'Economie et des Finances (DTFE)



COMPTES EXTERIEURS

	Montants*		Variations en %
	Jan.23	Jan.22	Jan.23 Jan.22
Exportations globales	32 631,0	31 494,0	3,6
Automobile	10 006,0	6 912,0	44,8
Phosphates et dérivés	5 390,0	8 772,0	-38,6
Importations globales	54 402,0	51 186,0	6,3
Energie	10 483,0	8 064,0	30,0
Produits finis d'équipement	12 773,0	10 938,0	16,8
Produits finis de consommation	9 655,0	9 464,0	2,0
Déficit commercial global	21 771,0	19 692,0	10,6
Taux de couverture en %	60,0	61,5	
Recettes de voyages	8 245,0	1 132,0	-
Transferts des MRE	9 221,0	6 304,0	46,3
Flux net des investissements directs étrangers	2 218,0	637,0	-

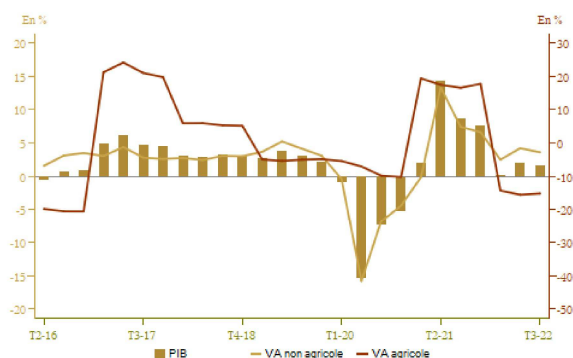
* En millions de dirhams
Source: Office des changes



COMPTES DE LA NATION

	En milliards de DH		Variation (%)
	T3-2021	T3-2022	T3-2022 T3-2021
PIB à prix chaînés	296,6	301,3	1,6
VA agricole	29,3	24,9	-15,1
VA non agricole	236,6	245,1	3,6
PIB à prix courants	325,8	350,4	7,6

Source: Haut Commissariat au Plan



1- MARCHE DE CHANGES ET AVOIRS OFFICIELS DE RESERVE

Entre le 2 et 8 mars 2023, le dirham s'est apprécié de 0,51% face à l'euro et s'est déprécié de 0,66% vis-à-vis du dollar américain. Au cours de cette période, aucune opération d'adjudication n'a été réalisée sur le marché des changes.

Au 28 février 2023, les avoirs officiels de réserve se sont établis à 332,7 milliards de dirhams, en quasi-stagnation d'une semaine à l'autre et en légère baisse de 0,2% en glissement annuel.

2- MARCHE MONETAIRE

Au cours de la semaine allant du 2 au 8 mars 2023, Bank Al-Maghrib a injecté un montant de 39,9 milliards de dirhams sous forme d'avances à 7 jours sur appel d'offres. Tenant compte d'un encours des pensions livrées à long terme de 23,4 milliards, d'un montant des prêts garantis à long terme de 22,4 milliards et de 100 millions sous forme d'opérations de swap de change, l'encours global des interventions est ressorti à 85,8 milliards de dirhams.

Sur le marché interbancaire, le volume quotidien moyen des échanges s'est situé à 3,1 milliards et le taux interbancaire à 2,50% en moyenne au cours de cette période.

Lors de l'appel d'offres du 8 mars (date de valeur le 9 mars), la Banque a injecté un montant de 14,2 milliards de dirhams sous forme d'avances à 7 jours.

3- MARCHE DES ADJUDICATIONS

Lors de l'adjudication du 7 mars 2023, le Trésor a retenu 3 milliards de dirhams sur un montant proposé de 7,1 milliards. Les souscriptions ont porté à hauteur de 1,6 milliard sur la maturité de 52 semaines au taux de 3,41% et de 1,4 milliard sur celle de 2 ans au taux de 3,84%. Tenant compte du remboursement de 1,8 milliard de dirhams, durant la période allant du 9 au 15 mars, l'encours des bons du Trésor devrait s'établir au 15 mars 2023 à 715,4 milliards.

4- INFLATION

L'indice des prix à la consommation (IPC) a enregistré en janvier 2023 un accroissement mensuel de 0,5%, porté par une hausse de 2,2% des prix des produits alimentaires à prix volatils avec, notamment, des renchérissements de 3,5% des « légumes frais », de 3,5% des « fruits frais » et de 7,1% des « œufs ». Cette évolution résulte également d'une progression de l'indicateur de l'inflation sous-jacente de 0,4% tiré essentiellement par l'évolution de sa composante alimentaire avec en particulier, des augmentations de prix de 2,6% pour les « viandes fraîches », de 0,6% pour les « huiles » et de 0,3% pour les « produits à base de céréale ». De surcroît, les tarifs réglementés se sont accrus de 0,4% en janvier en lien avec l'accroissement de 5,4% des prix des tabacs. En revanche, les prix des carburants et lubrifiants ont reculé de 3,2%.

En variation annuelle, l'inflation s'est accélérée de 8,3% en décembre à 8,9% en janvier. Sa composante sous-jacente a poursuivi sa trajectoire haussière pour ressortir à 8,4% en janvier au lieu de 8,3% en décembre et 6,6% en moyenne au cours de l'année 2022.

5- TAUX D'INTERET

En janvier 2023, les taux de rémunération des dépôts à terme ont connu une hausse de 4 points de base (pb) à 2,28% pour ceux à 6 mois et de 20 pb à 2,87% pour ceux à un an. En ce qui concerne le taux minimum de rémunération des comptes sur carnet, il a été fixé pour le premier semestre de l'année 2023 à 1,51%, en progression de 27 pb par rapport au deuxième semestre de 2022.

S'agissant des taux débiteurs, les résultats de l'enquête de Bank Al-Maghrib auprès des banques relatifs au quatrième trimestre de 2022 font ressortir un accroissement de 26 pb du taux moyen global à 4,50%. Par secteur institutionnel, les taux assortissant les prêts aux entreprises ont augmenté de 26 pb pour atteindre 4,30%, reflétant notamment des progressions de 26 pb pour les facilités de trésorerie et de 24 pb pour les prêts à l'équipement. Pour les particuliers, les taux se sont accrus de 39 pb à 5,72%, intégrant des hausses de 13 pb de ceux des crédits à l'habitat et une quasi-stagnation pour les taux des prêts à la consommation.

6- INDICATEURS BOURSIERS

Au cours de la période allant du 2 au 8 mars 2023, le MASI a diminué de 2,3%, portant sa contre-performance depuis le début de l'année à 1,2%. Cette évolution hebdomadaire traduit essentiellement les baisses des indices des secteurs de l'électricité de 4,9%, des bâtiments et matériaux de construction de 3,1% et des banques de 2,9%. En revanche, des hausses ont été enregistrées pour les indices des secteurs de l'industrie pharmaceutique et des assurances avec des taux respectifs de 1,6% et 0,1%.

Pour ce qui est du volume global des échanges, il a atteint 437,1 millions de dirhams contre 361,6 millions une semaine auparavant. Sur le marché central actions, le volume quotidien moyen s'est chiffré à 54,7 millions de dirhams après 72,2 millions.

7- AGREGATS DE MONNAIE ET DE CREDIT

En janvier 2023, l'agrégat de monnaie M3 a marqué, en glissement annuel, une hausse de 9,4% après 8% un mois auparavant. Cette évolution reflète principalement une accélération de la progression de 10,8% à 11,2% de la circulation fiduciaire et des détentions en titres d'OPCVM monétaires de 14,9% à 33%, une quasi-stagnation du rythme de croissance des dépôts à vue auprès des banques à 8,8% et une atténuation de la baisse de 5% à 4,6% des dépôts à terme.

Par contrepartie, les créances nettes sur l'Administration Centrale ont connu une stabilisation de leur croissance annuelle autour de 22%, le crédit au secteur non financier a progressé de 6,8% après 7,8% et les avoirs officiels de réserve de 0,5% après 1,9% un mois auparavant.

Par secteur institutionnel, la décélération du crédit bancaire au secteur non financier est attribuable au ralentissement de la croissance des prêts aux sociétés privées de 10,5% en décembre 2022 à 8,4% en janvier 2023. Les rythmes de progression des crédits aux sociétés non financières publiques et celui des prêts aux ménages sont restés, pour leur part, quasiment stables à 22,5% et à 3,5% respectivement.

Par objet économique, l'évolution du crédit bancaire au secteur non financier reflète la décélération de la croissance de l'ensemble de ses composantes. En effet, les facilités de trésorerie ont augmenté de 15,4% après 18,2%, les crédits immobiliers de 2,2% après 2,4% et les crédits à la consommation de 3,3% après 4%. La progression des crédits à l'équipement s'est établie à 5,6% après 6,2%, avec une décélération de la progression des prêts aux sociétés privées de 5,8% à 5% et une légère accélération des prêts aux sociétés publiques de 11% à 11,5%.

8- FINANCES PUBLIQUES

L'exécution budgétaire en janvier 2023 s'est soldée par un excédent de 524 millions, contre un déficit de 360 millions en janvier 2022. Les recettes ordinaires se sont améliorées de 14,7% à 28,7 milliards, reflétant des accroissements de 9,2% des rentrées fiscales et de 568,9% de celles non fiscales. En parallèle, les dépenses ordinaires se sont accrues de 0,7% à 27,9 milliards, recouvrant essentiellement la hausse de 98,9% des charges en intérêts de la dette et les baisses de 8,6% des dépenses des autres biens et services et de 4,8% de la charge de compensation. Le solde ordinaire ressort ainsi excédentaire à 839 millions, au lieu d'un déficit de 2,7 milliards un an auparavant. Pour ce qui est des dépenses d'investissement, elles se sont élevées à 12,3 milliards, soit quasiment le même niveau que fin janvier 2022, portant ainsi les dépenses globales à 40,2 milliards, en progressions de 0,7%. Pour sa part, le solde des comptes spéciaux du Trésor s'est atténué à 12 milliards, contre 14,6 milliards à fin janvier 2022.

Compte tenu de la réduction du stock des opérations en instance de 9,9 milliards, le déficit de caisse a atteint 9,4 milliards, après 13,1 un an auparavant. Ce besoin et le flux net négatif du financement extérieur de 545 millions ont été couverts par des ressources intérieures d'un montant net de 9,9 milliards.

9- COMPTES EXTERIEURS

Les données relatives au mois de janvier 2023 laissent constater un creusement du déficit commercial de 2,1 milliards, reflétant une augmentation de 6,3% des importations et de 3,6% des exportations. Le taux de couverture est revenu ainsi de 61,5% en janvier 2022 à 60% en janvier 2023.

L'accroissement des importations a été tiré essentiellement par les acquisitions de produits énergétiques et des biens d'équipements. La facture énergétique a, en effet, augmenté de 30% à 10,5 milliards, intégrant des hausses de 61,6% des achats des « houilles, coques et combustibles solides similaires », de 17,8% pour ceux du « gas-oils et fuel-oils » et de 32% pour ceux de « gaz de pétrole et autres hydrocarbures ». Concernant les importations des biens d'équipements, elles ont progressé de 16,8% à 12,8 milliards, en relation notamment avec l'augmentation de 74,6% des achats des « moteurs à pistons ». De même, les importations de biens de consommation et des produits alimentaires se sont améliorés respectivement de 2% à 9,7 milliards et de 4,2% à 7,2 milliards de dirhams. A l'inverse, les importations de produits bruts et de demi-produits ont baissé de 18,4% à 2,8 milliards et de 7,1% à 11,5 milliards de dirhams respectivement.

L'amélioration des exportations a été généralisée à l'ensemble des secteurs, à l'exception de celui des phosphates et dérivés dont les ventes ont accusé un recul de 38,6% à 5,4 milliards en lien avec des baisses de 38,1% des expéditions des engrais naturels et chimiques et de 56,7% de celles de l'acide phosphorique. Ainsi, les ventes du secteur automobile ont affiché une progression de 44,8% à 10 milliards de dirhams, traduisant les accroissements des expéditions des segments de la construction de 48,4% et du câblage de 51%. De même, les exportations des secteurs « textile et cuir » et de « agriculture et agro-alimentaire » ont augmenté de 14,1% à 3,4 milliards et de 2,5% à 7,8 milliards respectivement. S'agissant des ventes de l'aéronautique, elles ont connu une quasi-stagnation à 1,5 milliards, résultat de l'accroissement des exportations de l'EWIS¹ de 18,8% et la baisse de celles de l'assemblage de 7,2%.

En parallèle, les recettes voyages ont connu une amélioration notable de 7,1 milliards pour atteindre 8,2 milliards. De même, les transferts des MRE ont poursuivi leur dynamique haussière, enregistrant un accroissement de 46,3% à 9,2 milliards. Concernant les autres principales rubriques de la balance des paiements, le flux net des investissements direct étrangers a atteint 2,2 milliards, en accroissement de 1,6 milliard par rapport à janvier 2022. Reflétant ainsi, la hausse de 65,9% à 3 milliards des recettes et la baisse de 31,2% des cessions. Quant aux investissements des marocains à l'étranger, leur flux net a diminué de 308 millions reflétant la baisse de 25,2% à 1,2 milliard des investissements plus importante que celle de 6,5% des recettes.

A fin janvier 2023, l'encours des avoirs officiels de réserve a atteint 333,6 milliards de dirhams, représentant ainsi l'équivalent de 5 mois et 14 jours d'importations de biens et services.

¹ Système d'interconnexion de câblage électrique (Electrical Wiring Interconnection System (EWIS)).